

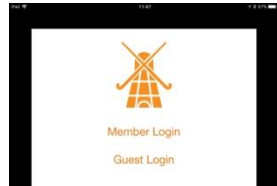
TIPS op iPhone/iPad (IOS)

1. Open de app HC Roomburg. Log aan als lid met jouw lidnummer en wachtwoord. Als je al bent aangemeld, check dan of dat met



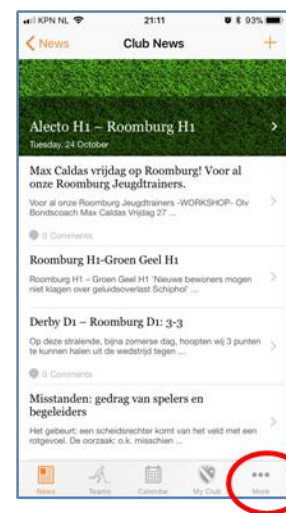
jouw eigen lidnummer is: klik in het beginscherm rechtsonder op **Profiel**.

2. Klik op **Member Login**.

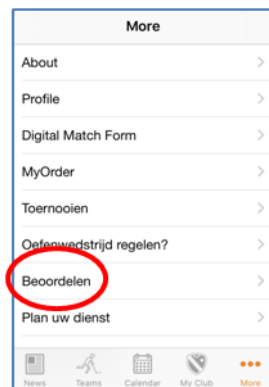


3. Vul je gegevens in en tik op **Login**. Ben je jouw wachtwoord vergeten, klik dan op **Forgot password?**

4. Klik rechtsonder op het startscherm op de 3 ballen met **Meer**.



5. Klik op **Beoordelen**.



6. Je komt nu op een scherm waar je kunt kiezen uit de teams die jij traint en/of coacht. Kies het team waar je de beoordeling voor gaat invullen.



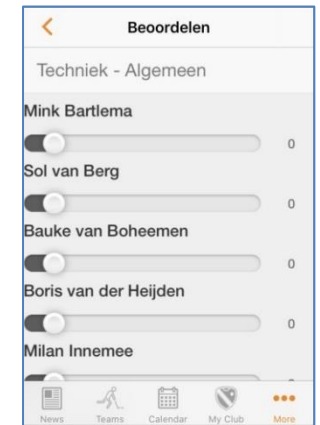
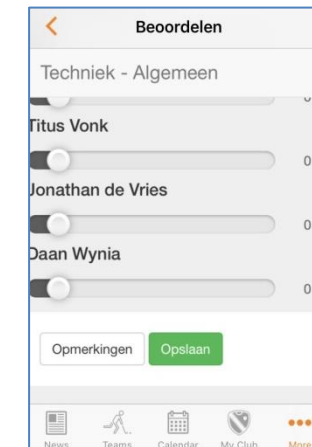
7. Hierna kom je in het TIPS formulier van dat team. Elk formulier bevat meerdere VERPLICHTE (!) beoordelingscriteria (TIPS meetpunten). Scroll naar beneden om all criteria te kunnen invullen.

Klik pas op **Verstuur formulier** als je helemaal klaar bent. Je kunt altijd tussentijds **Opslaan** en later verder gaan. Eenmaal verzuurde formulieren kun je niet meer aanpassen.

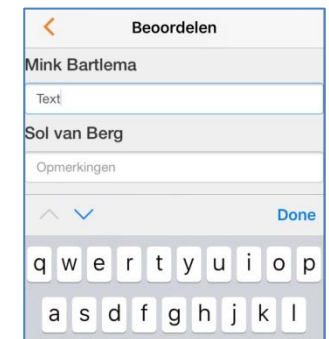


8. Kies het onderdeel waar je de score voor gaat invullen. De rode knop aan de rechterkant van het scherm laat zien hoe ver je met invullen bent.

9. Door te scrollen zie je alle spelers onder elkaar. Met de schuifjes geef je elke speler een cijfer van **1 tot 10**, in vergelijking tot teamgenoten waarbij 10 de hoogste score is en 6 gemiddeld.

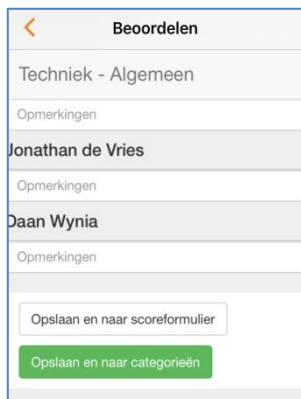


10. Daarna klik je op **Opmerkingen** (dat zie je links). Je krijgt dan weer alle spelers onder elkaar te zien, zie hieronder.



11. Eenmaal klaar klik je onderaan op **Opslaan en naar categorieën** om dit meetpunt af te sluiten.

SVS / TIPS Bijsluiter – IOS instructie



The screenshot shows the 'Beoordelen' (Assess) screen. At the top, it says 'Techniek - Algemeen'. Below that, there are sections for 'Jonathan de Vries' and 'Daan Wynia', each with an 'Opmerkingen' (Remarks) field. At the bottom, there are two buttons: 'Opslaan en naar scoreformulier' (Save and go to score form) and 'Opslaan en naar categorieën' (Save and go to categories).

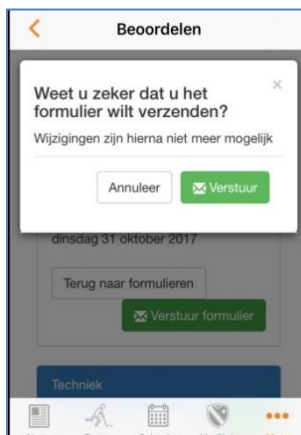
12. Herhaal alle stappen voor alle criteria. Bij het laatste onderdeel 'Conclusies' zijn opmerkingen verplicht. Met **Opslaan en naar score-formulier** kom je in het teamoverzicht.

13. Als alle onderdelen helemaal zijn ingevuld (100% afronding), kan het formulier voor dit team worden ingezonden: **Verstuur formulier**.



The screenshot shows the 'Beoordelen' screen with progress bars. Under 'Techniek', 'Algemeen' is at 100% and 'Verdedigingstechniek' is at 0%. Under 'Inzicht', 'Algemeen' is at 0% and 'Positiespel met en zon...' is at 0%. A green button 'Verstuur formulier' (Send form) is visible at the top.

14. De app vraagt nog om bevestiging.



The screenshot shows a confirmation dialog box over the 'Beoordelen' screen. The dialog asks: 'Weet u zeker dat u het formulier wilt verzenden?' (Are you sure you want to send the form?). Below the question, it says 'Wijzigingen zijn hierna niet meer mogelijk' (Changes are no longer possible after this). There are two buttons: 'Annuleer' (Cancel) and 'Verstuur' (Send).



The screenshot shows the 'Beoordelen' screen after the form has been sent. It displays 'JB1' and 'In te vullen tot dinsdag 31 oktober 2017'. A green bar at the bottom says 'VERZONDEN ✓' (SENT ✓).

15. Beoordelen van dit team is nu afgerond. Dit is in de app vervolgens zichtbaar.

16. Herhaal de stappen voor elk team dat jij traint en/of coacht.